

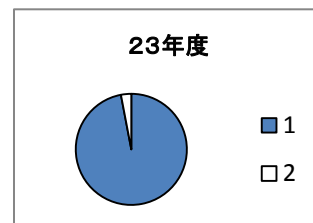
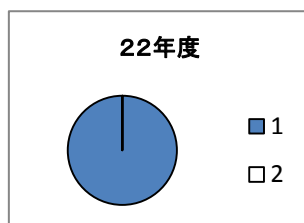
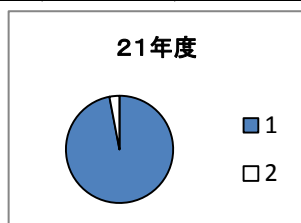
学校支援ボランティアについてのアンケート結果

(1) 保護者対象

数字は%

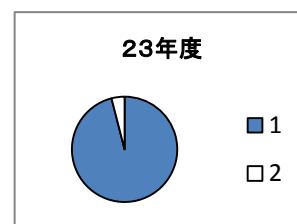
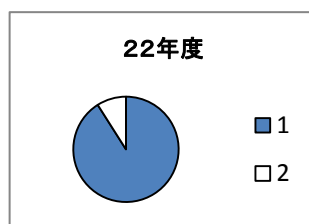
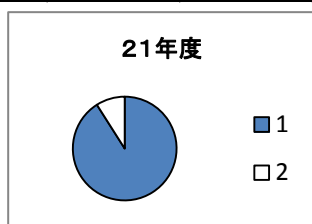
1 学校支援ボランティアについて知っている

	1 はい	2 いいえ
21年度	97	3
22年度	100	0
23年度	97	3



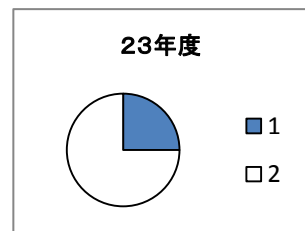
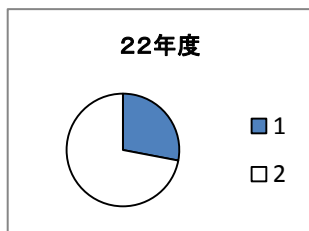
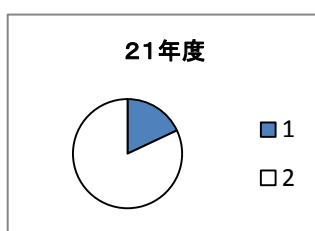
2 コーディネーターだよりを読んでいる

	1 はい	2 いいえ
21年度	91	9
22年度	91	9
23年度	96	4



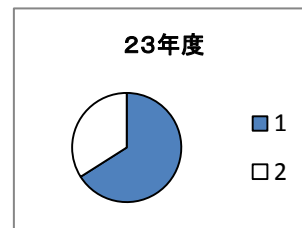
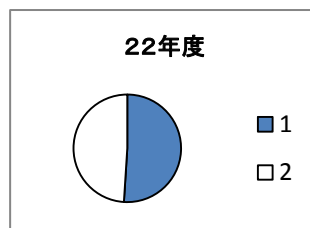
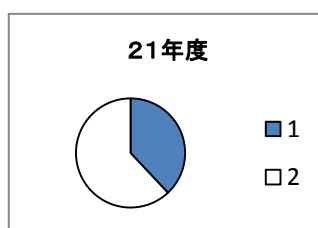
3 学校支援ボランティアの活動をホームページで見たことがある

	1 はい	2 いいえ
21年度	18	82
22年度	28	72
23年度	25	75



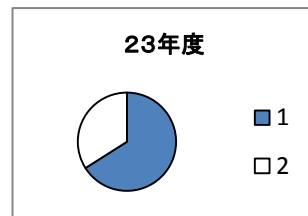
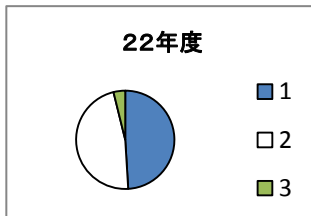
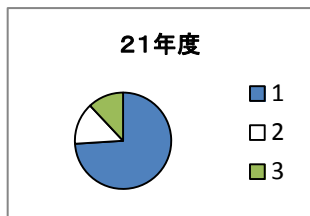
4 学校支援ボランティアの活動を見たことがある

	1 はい	2 いいえ
21年度	38	62
22年度	51	49
23年度	66	34



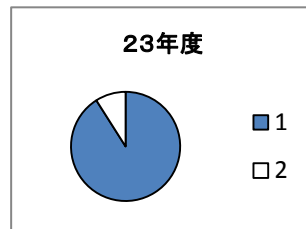
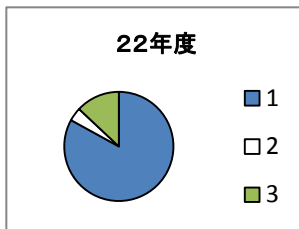
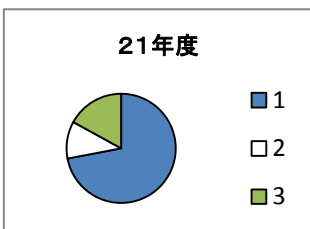
5 学校は地域の人材を活用して学校教育を進めている

	1 はい	2 いいえ	3 ?
21年度	74	14	12
22年度	51	49	4
23年度	66	34	



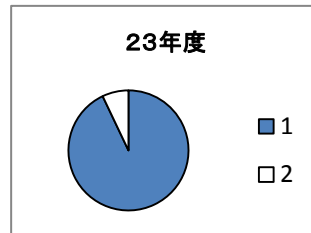
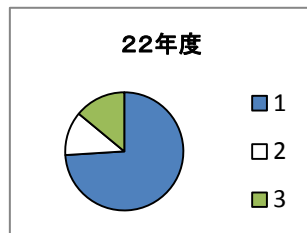
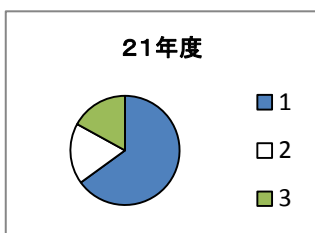
6 学校支援ボランティアは生きる力の育成につながっている

	1 はい	2 いいえ	3 ?
21年度	72	11	17
22年度	83	4	13
23年度	91	9	



7 旭小学校を身近に感じる

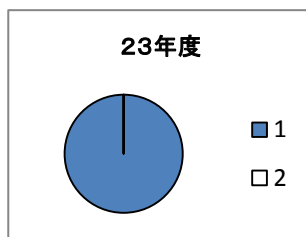

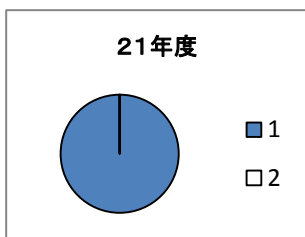
	1 はい	2 いいえ	3 ?
21年度	65	18	17
22年度	74	12	14
23年度	92	7	



(2) ボランティア対象

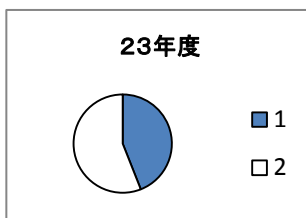
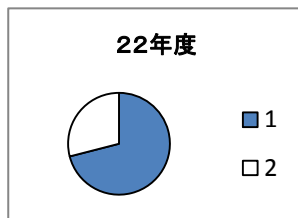
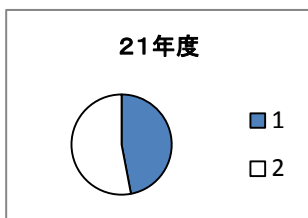
1 コーディネーターだよりを読んでいる

	1 はい	2 いいえ
21年度	100	0
22年度	100	0
23年度	100	0



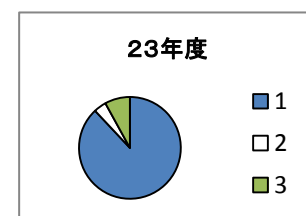
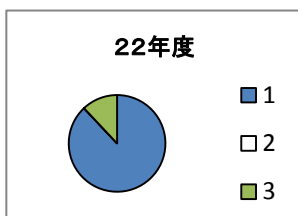
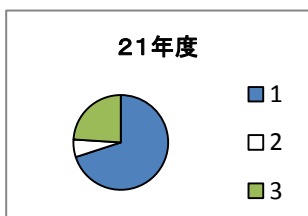
2 学校支援ボランティアの活動をホームページで見たことがある

	1 はい	2 いいえ
21年度	47	53
22年度	71	29
23年度	44	56



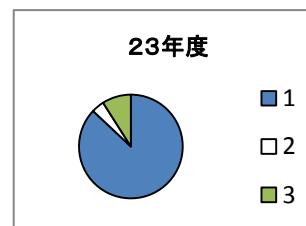
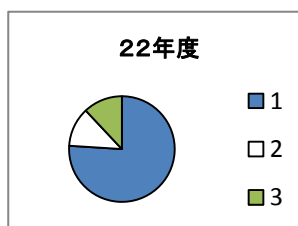
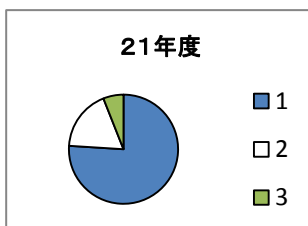
3 学校支援ボランティアは生きる力の育成につながっている

	1 はい	2 いいえ	3 ?
21年度	70	6	24
22年度	88	0	12
23年度	88	4	8



4 活動内容について教職員に尋ねやすい

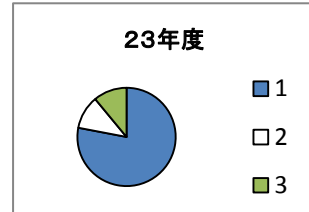
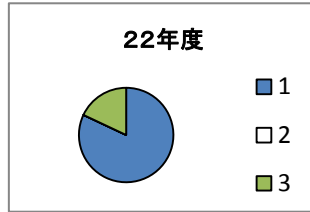
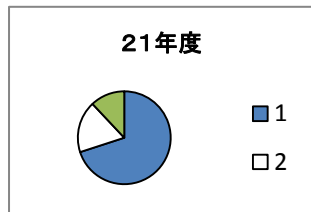
	1 はい	2 いいえ	3 ?
21年度	76	18	6
22年度	76	12	12
23年度	87	4	9



5 子どもから素直な返事が返ってくる

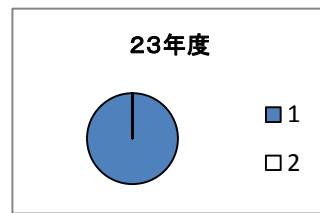
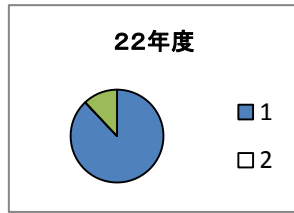
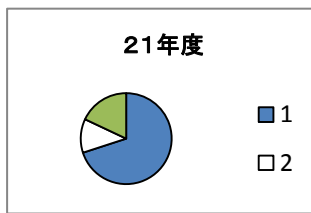
	1 はい	2 いいえ	3 ?
21年度	70	18	12

22年度	82	0	18
23年度	78	11	11



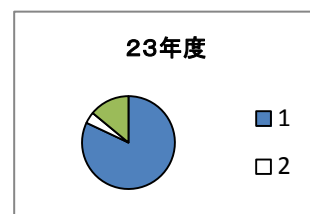
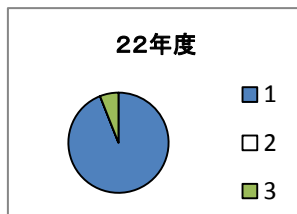
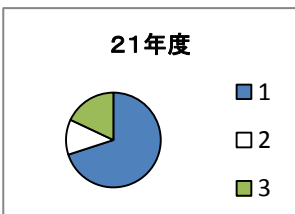
6 学校の雰囲気はよい

	1 はい	2 いいえ	3 ?
21年度	70	12	18
22年度	88	0	12
23年度	100	0	0



7 ボランティアの提案は受け入れられる

	1 はい	2 いいえ	3 ?
21年度	70	12	18
22年度	94	0	6
23年度	82	4	14



(2) 児童対象

Q ボランティアの人に来てもらって良かった

	1 はい	2 ふつう	3 ?
21年度	57	38	5
22年度	58	39	3
23年度	75	37	2

